



**জালালাবাদ গ্যাস ট্রান্সমিসন এ্যান্ড ডিস্ট্রিবিউশন সিস্টেম লিঃ**  
**Jalalabad Gas Transmission and Distribution System Ltd.**  
পেট্রোবাংলার একটি কোম্পানী (A Company of Petrobangla)

সূত্র: ২৮.১৬.৯১০০.০১০.৫৫.০০১.১৯. ১৬

✓ চেয়ারম্যান

বাংলাদেশ এনার্জি রেগুলেটরী কমিশন  
টিসিবি ভবন (৪র্থ তলা), ১ কাওরান বাজার বা/এ  
ঢাকা - ১২১৫।

বিষয়:- ভোক্তা পর্যায়ে প্রাকৃতিক গ্যাসের মূল্যহার ও মার্জিন পুনঃনির্ধারণ প্রসঙ্গে

মহোদয়,

উপর্যুক্ত বিষয়ের প্রেক্ষিতে জানানো যাচ্ছে যে, ক্রমহাসমান দেশীয় গ্যাসের উৎপাদন এবং দেশে গ্যাসের উত্তরোত্তর চাহিদা বৃদ্ধির বিষয়টি বিবেচনা করে বিভিন্ন খাতে নিরবিচ্ছিন্ন গ্যাস সরবরাহের লক্ষ্যে সরকার কর্তৃক তরলীকৃত প্রাকৃতিক গ্যাস (এলএনজি) আমদানি করা হচ্ছে। এ অবস্থায় আমদানিকৃত এলএনজি দেশীয় উৎপাদিত গ্যাসের সাথে মিশ্রণ করায় প্রতি ঘনমিটার গ্যাসের বিক্রয়মূল্য দাঁড়ায় ১২.১৯ টাকা। চাহিদা পূরণের লক্ষ্যে দেশীয় গ্যাসের উৎপাদনের সাথে তরলীকৃত প্রাকৃতিক গ্যাস (এল এন জি) আমদানির প্রেক্ষিতে মূল্য সমন্বয়ের জন্য জালালাবাদ গ্যাস টি এ্যান্ড ডি সিস্টেম লিঃ নিম্নোক্তভাবে প্রাকৃতিক গ্যাসের মূল্যহার সমন্বয়ের প্রস্তাব করছে:-

বাংলাদেশ এনার্জি রেগুলেটরী কমিশন

জাইরী নং: ৫৫২

তারিখ: ২৮/১১/১৯

সিদ্ধান্ত (পেট্রো/জাইর)

১। নথিতে উপস্থাপন করুন

২। পরীক্ষা করে মতামতসহ পেশ করুন

৩। এ সংশ্লিষ্ট একটি প্রতিবেদন পেশ করুন

৪। Please attend

সিদ্ধান্ত (গ্যাস)

সিদ্ধান্ত (বিদ্যুৎ)

সিদ্ধান্ত

একান্ত সত্য

চেয়ারম্যান

গ্রাহক শ্রেণি	ব্যবহারের শতকরা হার (২০১৭-২০১৮)	বর্তমান মূল্য (প্রতি ঘনমিটার/টাকা)	ব্যবহারের শতকরা হার (প্রস্তাবিত)	প্রস্তাবিত মূল্য (প্রতি ঘনমিটার/টাকা)	বৃদ্ধির হার
বিদ্যুৎ	৬৫.৫১%	৩.১৬	৬৪.১৫%	৭.৬৬	১৪২%
সার	৯.৬৯%	২.৭১	১০.০০%	৭.০০	১৫৮%
ক্যাপটিভ পাওয়ার	৫.১৪%	৯.৬২	৫.৫০%	১৫.৭০	৬৩%
শিল্প	৭.৬০%	৭.৭৬	৮.০০%	১৫.০০	৯৩%
বানিজ্যিক	০.৬১%	১৭.০৪	০.৬০%	২০.০০	১৭%
সিএনজি (ফিক্স গ্যাস)	৩.৮১%	৩২.০০	৪.০০%	৪০.০০	২৫%
গৃহস্থালি	৬.৮৭%	৯.১০	৭.০০%	১৩.৬৫	৫০%
চা-বাগান	০.৭৭%	৭.৪২	০.৭৫%	১২.৮০	৭৩%
ভারিত গড় মূল্য	১০০%	৫.৪২	১০০%	১০.৪৫	৯৩%

প্রসঙ্গত উল্লেখ্য যে, উচ্চচাপ পাইপলাইন হতে স্বল্পচাপ পাইপলাইনের মাধ্যমে গ্রাহকের দোরগোড়ায় গ্যাস সরবরাহ ও শীত প্রধান এলাকায় (বিশেষত শ্রীমঙ্গল, মৌলভীবাজার) গ্যাস সরবরাহের কারণে স্বাভাবিকভাবেই ন্যূনতম গড়ে ২% হারে সিস্টেম লস হয়ে থাকে এবং ২০১৭-২০১৮ পর্যন্ত এভাবেই সিস্টেম লস বিবেচনায় এনে হিসাব সংরক্ষণ করা হয়েছে (কপি সংযুক্ত -০১)। ২০১৭-২০১৮ সালে FDR সুদ হিসাবভুক্তির ক্ষেত্রে পূর্বের প্রচলিত Cash Basis এর পরিবর্তে Accrual Basis এ হিসাব করায় সুদ হিসেবে প্রায় ১৭.০০ (সতের) কোটি টাকা অতিরিক্ত আয় হিসেবে হিসাবভুক্ত হয়েছে, যা ২০১৮-২০১৯ সালে বা পরবর্তী কোন বছরে আর আসবে না। তাছাড়া জুন ২০০৮ হতে অক্টোবর ২০১৩ পর্যন্ত তিনটি রেন্টাল পাওয়ার প্লান্টের (৫০ মেগাওয়াট, শাহজীবাজার; ৫০ মেগাওয়াট, কুমারগাঁও; ৫০ মেগাওয়াট, ফেঞ্চুগঞ্জ) বিলের বিপরীতে হায়ার হিটিং ভ্যালু খাতে প্রাপ্ত চলমান পাতা-২

MD (700188)  
2019-11-19

*(Handwritten signature)*



# জালালাবাদ গ্যাস ট্রান্সমিসন এ্যান্ড ডিস্ট্রিবিউশন সিস্টেম লিঃ

## Jalalabad Gas Transmission and Distribution System Ltd.

পেট্রোবাংলার একটি কোম্পানী (A Company of Petrobangla)

পাতা-২

আয় বাবদ ২৫.০৬ কোটি টাকা ২০১৭-২০১৮ অর্থ বৎসরের আয়ে অন্তর্ভুক্ত হয়েছে, যা ভবিষ্যতে আর কখনোই আসবে না। সে অনুযায়ী মোট (১৭.০০+২৫.০৬) ৪২.০৬ কোটি টাকার ন্যায় কোন আয় ভবিষ্যতে হিসাবভুক্ত হবে না। বিষয়টি বিবেচনায় এনে মূল্যবৃদ্ধির এ প্রস্তাব দেয়া হলো।

জাতীয় রাজস্ব বোর্ড কর্তৃক এস,আর,ও নং ১৯২-আইন/আয়কর/২০১৫, তারিখ ৩০ জুন ২০১৫ এর মাধ্যমে অত্র কোম্পানীর বিভিন্ন শ্রেণীর গ্রাহকের গ্যাস বিলের উপর ৩% হারে উৎসে আয়কর কর্তনের বিধান করা হয়েছে। গ্রাহক কর্তৃক কর্তনকৃত উৎসে কর আয়কর কর্তৃপক্ষ কর্তৃক নিরূপিত করদায়ের সাথে সমন্বয় করা হয়ে থাকে। ২০১৪-১৫ অর্থ বছর পর্যন্ত গ্রাহক কর্তৃক উৎসেকর কর্তন/জমা এবং চূড়ান্ত হিসাবের মাধ্যমে নিরূপিত আয়কর দায়ের মধ্যে সামঞ্জস্য বজায় ছিল। BERC কর্তৃক ভোক্তা পর্যায়ে গ্যাসের মূল্য বৃদ্ধি করায় মূল্যবৃদ্ধির অনুপাতে গ্রাহক কর্তৃক কর্তনকৃত উৎসে করের পরিমাণও বৃদ্ধি পাবে। অপরদিকে কমিশন কর্তৃক বিতরণ মার্জিন বৃদ্ধি করা না হলে মুনাফা হ্রাসের মাধ্যমে অত্র কোম্পানি কর্তৃক প্রদেয় আয়করের পরিমাণ হ্রাস পাবে। এক্ষণে কর্তনকৃত অতিরিক্ত পরিশোধিত কর কোন ক্রমেই আয়কর কর্তৃপক্ষ হতে ফেরত পাওয়া সম্ভব হবে না। বিষয়টি কোম্পানির আর্থিক তারল্যের উপর নেতিবাচক প্রভাব ফেলবে। তাতে দেখা যায়, কর্তনকৃত উৎসে করের ক্ষেত্রে ডিস্ট্রিবিউশন মার্জিন ছাড়াও অন্যান্য মার্জিনের অর্থ কর্তন হয়ে পেট্রোবাংলা ও পেট্রোবাংলার অন্যান্য কোম্পানী সমূহের মার্জিন পরিশোধে তারল্য সংকট সৃষ্টি করবে। উল্লিখিত অবস্থা বিবেচনায় অত্র কোম্পানীর ডিস্ট্রিবিউশন মার্জিন প্রতি ঘনমিটারে ০.৪১১৮ (ভারিত গড়) টাকা করা হলে কোম্পানীর আর্থিক স্বাচ্ছলতা বজায় থাকবে (কপি সংযুক্ত-২)।

এমতাবস্থায়, মূল্যহার প্রস্তাব বিবেচনায় এনে আগামী ফেব্রুয়ারি ২০১৯ মাস হতে বর্ধিত মূল্য কার্যকর করে বিভিন্ন শ্রেণীর গ্রাহকদের প্রাকৃতিক গ্যাসের মূল্যহার ও মার্জিন পুনঃনির্ধারণের প্রস্তাব সদয় অনুমোদনের জন্য অনুরোধ জানানো যাচ্ছে।

আপনার বিশ্বস্ত,

(প্রকৌ. মোঃ এহসানুল হক পাটওয়ারী)

ব্যবস্থাপনা পরিচালক

ফোন নং : ০২-৫৫০১৩৮১২, ০৮২১-৭১২১৯৪।

অনুলিপি :

- ১। চেয়ারম্যান, পেট্রোবাংলা, পেট্রোসেন্টার, ৩ - কাওরান বাজার বা/এ, ঢাকা-১২১৫।
- ২। পরিচালক (অর্থ), পেট্রোবাংলা, পেট্রোসেন্টার, ৩ - কাওরান বাজার বা/এ, ঢাকা-১২১৫।
- ৩। মহাব্যবস্থাপক (বিপণন উত্তর/পরিকল্পনা/ বিপণন দক্ষিণ/ অর্থ ও রাজস্ব), জালালাবাদ গ্যাস, সিলেট।
- ৪। দপ্তর নথি।



বিদ্যমান (১)  
কোম্পানী  
প্রধান  
১৫১

বিদ্যমান (১) (২) (৩) টি অন্য বিদ্যমান চুক্তি এবং বিধিমালা ৩ টি ডিউটিভিগিওন  
একটি প্রকৃতি পালি সন্ধানন ভাড়া চুক্তি বন্ডের খসড়া প্রস্তুত করিয়া বর্তমানে আইনজনের  
ওকালতি করা হইয়াছে। আইনজর ওকালতি এর পর উপরোক্ত চুক্তি পত্র সম্বন্ধে  
সম্পূর্ণভাবে পুনর্বিবেচনা প্রয়োজনীয় প্রকৃতি লেখপত্রীতে প্রেরণ করা হইবে।

উপরোক্ত চুক্তিবন্দ সম্বন্ধ আইনজর ওকালতি এর পর সংশ্লিষ্ট কোম্পানী বোর্ড কর্তৃক  
সম্মতিক্রমে প্রকৃতি-পত্র সম্বন্ধ প্রকৃতি-পত্র সম্বন্ধে আইনজর ওকালতি প্রকৃতি-পত্র সম্বন্ধে  
নির্দেশ প্রদান করেন।

ATTN  
C/M (PD)  
C/M (A)  
SECY

১০। নতুন বিদ্যমান (১) বিদ্যমান (১) কর্তৃক কোম্পানী সম্বন্ধে ১০১২-০৮ কোটি  
টাকার বিদ্যমান (১) আনুমানিক আনুমানিক প্রদান প্রদান।

উপরোক্ত বিষয়ে সরকারী বাণিজ্যিক নিরীক্ষা যে আনুমানিক উপস্থাপন করিয়াছে তা  
সম্বন্ধে সম্মতিক্রমে বিষয় একত্রভাবে আলোচনার উদ্দেশ্যে আগামী ২০-৩-১০ ইং তারিখের মধ্যে  
যে কোন দিন সংশ্লিষ্ট কোম্পানীগুলির প্রধান নির্বাহী এবং প্রধান-প্রধানদের উপস্থিতিতে  
একটি বিবেচন সভা আহ্বান করা হয় এবং সেখানে উপস্থিত (এক) সভাপতিরকে নির্দেশ  
প্রদান করেন।

ATTN  
C/M (F)

১১। গ্যাম্বিয়া বিদ্যমান (১) বিদ্যমান (১) নামে আনুমানিক ১২ কোটি টাকার  
উপরোক্ত প্রদান।

সরকারী বাণিজ্যিক নিরীক্ষা (সি.আই.সি.), গেটোবাংলা উদ্দেশ্য করেন যে প্রত্যাহা ১২ ইং নাম এর  
পক্ষে বিদ্যমান (১) নাম, বাণিজ্যিক নিরীক্ষা করের রেফারেন্স ছিল। প্রত্যাহা ১২ ইং হইতে আট  
প্রতিশত হস্তান্তর পর উক্ত রেফারেন্সের সুবিধা রাখা হয় নাই। প্রকৃত পক্ষে আট প্রতিশত  
রেফারেন্স কোন প্রয়োজন নাই, কারণ বিদ্যমান (১) নামের আট মূল্যবান দেখাযে প্রকৃত বিদ্যমান  
নামই সম্বন্ধে হইয়া যায়। যেহেতু প্রত্যাহা ১২ ইং হইতে আনুমানিক ১২ কোটি টাকার উপস্থাপন পর্মাণে প্রদান  
করা হইয়াছে, তাহা হইয়াছে, অতএব, বিদ্যমান (১) নামের অটোমেটিক সম্বন্ধের সুযোগ না থাকায়  
বিবেচন রেফারেন্সের প্রয়োজন বিদ্যমান রাখিবে। এই প্রদানে সম্প্রতি অনুবিচার এর সংশ্লিষ্ট  
সংক্রান্ত পক্ষে আলোচনাকালে অনুবিচার এর পর হইতে বলা হয় যে গ্যাম্বিয়া কোম্পানী সম্বন্ধ  
নামের আট ১২ কোটি টাকার বিদ্যমান (১) নাম, বাণিজ্যিক নিরীক্ষা (সি.আই.সি.) প্রদান করিতে পারে  
এবং অনুবিচার এর পর হইতে আনুমানিক বিদ্যমান প্রদান করা হইবে না। তাহা হইলে আলোচন  
উদ্দেশ্য হইতে প্রত্যাহা ১২ ইং হইতে উপস্থাপন পর্মাণে করিতে গ্যাম্বিয়া বিদ্যমান পর্মাণে আট  
প্রতিশত হস্তান্তর করিয়া দেবে। ইহার পর হইতে আর কোন আনুমানিক রাখিবে না।

ATTN  
C/M (F)

১২। গ্যাম্বিয়া ১২ কোটি টাকার বিদ্যমান (১) নাম, বাণিজ্যিক নিরীক্ষা (সি.আই.সি.)  
প্রদান করা হয় এবং সেখানে উপস্থাপন পর্মাণে করিতে গ্যাম্বিয়া বিদ্যমান পর্মাণে আট

১৩। প্রকৃত পক্ষে কর্তৃক উদ্দেশ্যে প্রদান প্রদান।

উপরোক্ত প্রদান উদ্দেশ্য করেন যে প্রকৃত পক্ষে কর্তৃক উদ্দেশ্যে প্রদান সম্বন্ধে বিভিন্ন  
উপস্থিতি বিদ্যমান প্রদানের জন্য একটি বন্ধ-ভিত্তিক করিয়া কোম্পানী প্রধানগণের বিরুদ্ধে  
ইতিপক্ষে প্রেরণ করা হইয়াছে।

উক্ত বন্ধ-ভিত্তিক করিয়া উক্তি পক্ষে গেটোবাংলায় প্রেরণ করার জন্য সেখানে  
কোম্পানী প্রধানগণকে নির্দেশ প্রদান করেন।

ATTN  
C/M (PD)  
C/M (F)

*Handwritten signature*

শ্রীমতীশ্রীমতী শ্রীমতীশ্রীমতী  
স্বর্গীয় শ্রীমতীশ্রীমতী  
শ্রীমতীশ্রীমতী শ্রীমতীশ্রীমতী  
(স্বর্গীয়)  
শ্রীমতীশ্রীমতী

তারিখ: ১৮ই ঘন, ১৯৮৬ খ্রি।  
৩রা আশ্বিন, ১৩৯৪ বঙ্গ।

No. S.R.O. 119. L/87/159-Excise.—The Excises and Salt Act, 1944  
(No. 1944) Section 12A(1)-তে প্রদত্ত ক্ষমতাবলে সরকার ১লা ঘনাই, ১৯৮৬ তারিখে  
প্রতিষ্ঠিত পূর্বাঞ্চলীয় রাজস্ব ঘন, ১৯৮৬ তারিখের প্রজ্ঞাপন নং S.R.O. 233-L/86/142-  
Excise-এর নিম্নরূপ অধিকৃত সংশোধন করিলেন, যথা:—

- (১) column (1)-এর Item No. 03-04-এর বিপরীতে column 2-এর—  
(ক) clauses (a) ও (b)-এর বিপরীতে; column 3-এর অন্তিমপূহের পরিবর্তে  
যথাক্রমে নিম্নরূপ অন্তিমপূহ প্রতিস্থাপিত হইবে, যথা:—  
Taka twenty and polsha thirty per thousand cubic feet or taka seven  
hundred seventeen and polsha thirty-ono per thousand cubic metres.  
Taka sixty-two and polsha seventy per thousand cubic feet or taka two  
thousand two hundred fifteen and polsha fifty-four per thousand cubic  
metres.”
- (খ) clause (c)-এর বিপরীতে column 3-এর অন্তিমপূহ পরিবর্তে নিম্নরূপ অন্তিম  
প্রতিস্থাপিত হইবে, যথা:—  
Taka forty and polsha twenty-ono per thousand cubic feet or taka  
one thousand four hundred and twenty and polsha eighty-four per  
thousand cubic metres.”; এবং

(1) clause (f) সংক্রান্ত এন্ট্রি ও উচ্চা বিপরীতে column 3-এর এন্ট্রির পর নিম্নরূপ

Explanation সংযোজিত হইবে, যথা :—

"Explanation.—Actual losses occurring in the distribution of gas, subject to a maximum of five per cent. of the total volume of gas, as defined by the Gas Field Companies, may be reckoned towards calculation of duties of excise."

(2) column (1)-এর Item No. 03.11-এর বিপরীতে column 2 এবং 3-এর

এন্ট্রিগণের পরিবর্তে নিম্নরূপ এন্ট্রিগণ প্রতিস্থাপিত হইবে, যথা :—

"Petroleum grease Ton per cent. ad valorem";

(3) column (1)-এর Item No. 05.01(1)-এর বিপরীতে—

(ক) column 2-এর এন্ট্রি (vi)-এর বিপরীতে column 3-তে "Ten" শব্দটির পরিবর্তে "Five" শব্দটি প্রতিস্থাপিত হইবে;

(খ) column 2-তে এন্ট্রি (vi) এবং column 3-তে উৎসাপকিত এন্ট্রিটির পরে নিম্নরূপ মতঃ এন্ট্রিগণ সংযোজিত হইবে, যথা :—

"(vii) Plasso containers, Five per cent. ad valorem."  
all sorts.

(4) column (1)-এর Item No. 08.02(1)-এর বিপরীতে column 3-তে "Thirty-five polsha" শব্দগুলির পরিবর্তে "Taka one" শব্দগুলি প্রতিস্থাপিত হইবে;

(5) column (1)-এর Item No. 08.04(n)-এর বিপরীতে column 3-তে "Thirty-five polsha" শব্দগুলির পরিবর্তে "Taka one" শব্দগুলি প্রতিস্থাপিত হইবে;

(6) column (1)-এর Item No. 10.02-এর বিপরীতে column 2-এর—

(ক) এন্ট্রি (a)-এর বিপরীতে column 3-তে "Ten" শব্দটির পরিবর্তে "Five" শব্দটি প্রতিস্থাপিত হইবে; এবং

(খ) এন্ট্রি (b) এবং column 3-তে উৎসাপকিত এন্ট্রিটি নিমুখ হইবে।

(7) column (1)-এর Item No. 10.03-এর বিপরীতে column 2 এবং 3-এর এন্ট্রি-গণের পরিবর্তে নিম্নরূপ এন্ট্রিগণ প্রতিস্থাপিত হইবে, যথা :—

"Mild steel products—

(i) Corrugated iron sheets, all sorts. Nil.

(ii) Galvanized plain sheets, all sorts. Five per cent. of the tariff value.

(iii) Mild steel rods, all sorts. Five per cent. of the tariff value.

Jalalabad Gas T & D System Ltd.

Calculation of Proposed Distribution Margin :

Taka in Crore.

Sl. No.	Description	2017-2018 (Actual)	2018-2019 (Budgeted)	Proposed Margin
1	Purchase Cost	1,779.77	1,729.31	1,765.30
2	Total Distribution Asset in Service	505.21	557.20	558.04
3	Accumulated Depreciation	280.05	280.55	282.60
4	<b>Net Distribution Asset in Service (2-3)</b>	<b>225.16</b>	<b>276.65</b>	<b>275.44</b>
5	Regulatory working capital	124.41	127.65	127.65
6	<b>Total Rate Base (4+5)</b>	<b>349.57</b>	<b>404.30</b>	<b>403.09</b>
7	Rate of Return on Rate Base(%) [9/6]	<b>34.90%</b>	<b>25.30%</b>	<b>28.13%</b>
8	Return on Rate Base Calculation	-	-	-
9	<b>Return on Rate Base [9.1+9.2]</b>	<b>122.00</b>	<b>102.28</b>	<b>113.39</b>
9.1	Net Profit after Tax	120.16	100.63	111.94
9.2	Return on Debt (Interest) Operating Exp.	1.84	1.65	1.45
10	<b>Operation &amp; Maintenance Expenses :</b>	<b>104.15</b>	<b>102.15</b>	<b>108.18</b>
10.1	Personnel Expenses	75.23	71.40	75.50
10.2	Office & Other Expenses	19.21	21.08	23.18
10.3	T&D (Repairs & Maintaince) Expenses	4.14	7.50	8.50
10.4	Petrobangla Cost recovery	4.97	1.25	-
10.5	Bad % Doubtful Debt provision	0.20	0.47	0.50
10.6	System Operation Fees for BERC	0.40	0.45	0.50
	<b>Total Operation &amp; Maintenance Expenses (10.1+....+10.6)</b>	<b>104.15</b>	<b>102.15</b>	<b>108.18</b>
11	Depreciation (Yearly)	18.83	19.50	20.00
12	Taxes Other than corporate Tax	-	-	-
13	Provision for WPPF	9.72	8.15	9.06
14	<b>Total Operating expenses excluding corporate Taxes (10+11+12+13)</b>	<b>132.70</b>	<b>129.80</b>	<b>137.24</b>
15	Corporate income taxes	64.70	54.19	60.27
16	<b>Total Operating expenses including corp. tax but excluding cost of Gas (14+15)</b>	<b>197.40</b>	<b>183.99</b>	<b>197.51</b>
17	<b>Total Operating expenses including corp. tax but excluding cost of Gas (1+16)</b>	<b>1,977.17</b>	<b>1,913.30</b>	<b>1,962.81</b>
18	<b>Required Operating Revenue excluding corp. and cost Gas (9+16)</b>	<b>319.40</b>	<b>286.27</b>	<b>310.90</b>
19	<b>Required Operating Revenue excluding corp. and cost Gas (9+17)</b>	<b>2,099.17</b>	<b>2,015.58</b>	<b>2,076.20</b>
20	Current Operating Revenue :	-	-	-
20.1	Income from Gas Sales	1,904.56	1,966.28	2,006.86
20.2	Income from Gas Distribution Rate	85.81	87.13	90.69
20.3	Operational Income	127.41	100.25	70.00
20.4	Other Income	3.56	2.90	4.50
20.5	Interest Income	62.98	50.00	50.00
20.6	Revenue from Gas Transmission	25.81	27.78	40.00
21	<b>Total Current Operating Revenue (20.1+...+20.6)</b>	<b>2,210.13</b>	<b>2,234.34</b>	<b>2,262.05</b>
22	<b>Net Margin required after deduction of Other Income (18-20.3-20.4-20.5-20.6)</b>	<b>99.64</b>	<b>105.34</b>	<b>146.40</b>
23	Amount of Gas Distribution/Sold (MMCM)	3,405.46	3,438.32	3,555.25
24	Margin (Weighted average) Required per CM(22/23)	<b>0.2926</b>	<b>0.3064</b>	<b>0.4118</b>

১০/২৩/১৯  
২৭/০৭/২০১৭

Md. Abu Yusuf Mia  
General Manager (Finance)  
Jalalabad Gas, Sylhet.

**Jalalabad Gas Transmission & Distribution System Ltd.**  
**(A Company of Petrobangla)**  
**Mendhibag, Sylhet.**

**Sub : Calculation of Distribution Margin 2016-17 (Actual).**

SL. No	Category	F.Y - 2015-16										F.Y - 2016-17 F				F.Y - 2017-18				Remark	
		July,15 & August,15		Sep,15 & June,16		Total		Dist. Margin						Total Sales		Dist. Margin		Total Sales			
		Volume	Rate	Volume	Rate	Volume	Rate	Rate	Rate	Rate	Rate	Rate	Rate	Rate	Volume	Rate	Volume	Rate	Volume		Rate
		3	6	4	7	5(3+4)	8(3*6)	9(4*7)	10(8+9)	11	12	13(11*12)	14	15	14	15	16(14*15)	17			
1	Power	311.13	2.9250	1,366.35	2.6500	1,677.47	910.05	3,620.82	4,530.87	1737.01	2,6500	4603.08	2230.93	2,6500	5911.95						
2	Fertilizer	25.53	1.5500	219.49	2.6500	245.02	39.58	581.65	621.23	356.87	2.6500	945.71	329.97	2.6500	874.42						
3	Cap. Power	24.51	5.9100	133.84	1.5500	158.35	144.84	207.46	352.29	173.91	1.5500	269.56	175.14	1.5500	271.47						
4	Industrirels	35.59	9.5500	182.95	2.4500	218.54	339.92	448.23	788.15	254.34	2.4500	623.13	258.84	2.4500	634.17						
5	Tea Estate	5.77	9.5500	19.56	2.4500	25.33	55.10	47.92	103.02	26.95	2.4500	66.03	26.18	2.4500	64.13						
6	Commercial	3.38	17.3500	18.99	2.4500	22.37	58.58	46.54	105.11	22.16	2.4500	54.29	20.78	2.4500	50.90						
7	CNG	21.36	2.0280	103.96	1.5500	125.31	43.32	161.13	204.45	128.44	1.5500	199.08	129.80	1.5500	201.19						
8	Domestic	36.40	7.2500	199.85	2.4500	236.25	263.90	489.62	753.52	241.74	2.4500	592.26	233.83	2.4500	572.89						
	<b>Total</b>	<b>463.67</b>		<b>2,244.98</b>		<b>2,708.65</b>	<b>1,855.28</b>	<b>5,603.36</b>	<b>7,458.64</b>	<b>2941.42</b>		<b>7353.14</b>	<b>3405.47</b>		<b>8581.12</b>						

*M. J. Khan*  
09/02/17

**মাহমুজুল হাসান**  
বরকারী হিসাব কর্মকর্তা (বাজেট)  
জালালাবাদ গ্যাস টি এন্ড ডি সিস্টেম লিঃ  
গ্যাস ডবল, মেন্দিবাগ, সিলেট।

*B. A. Khan*  
09/02/17

**(মোঃ আল এমরানুর রহমান)**  
কবজ্বালক  
বাজেট এন্ড বাজেটেরী কর্মকর্তা শাখা  
জালালাবাদ গ্যাস টি এন্ড ডি সিস্টেম লিঃ  
সিলেট-৩১০০

*A. Khan*  
09/02/17


**আবু তাহের মোঃ হাদেক**  
উপ-সহকারী মাসিক (হিসাব)  
জালালাবাদ গ্যাস টি এন্ড ডি সিস্টেম লিঃ  
গ্যাস ডবল, মেন্দিবাগ, সিলেট।




**Jalalabad Gas Transmission & Distribution System Ltd.**  
**(A Company of Petrobangla)**  
**Mendhibag, Sylhet.**

**Sub : End Users Price (FY 2015-16 to 2017-18)**

SL. No	Category	FY 2015-16		FY 2016-17		FY - 2017-18
		End users Price		End users Price		End users Price
		July,15 & August,15	Sep,15 To June,16	July,16 To February,17	March,17 to June,17	July,17 To June,18
1	2	3	4	5	6	7
1	Power	2.8200	2.820	2.820	2.990	3.1600
2	Fertilizer	2.5800	2.580	2.580	2.640	2.7100
3	Cap. Power	4.1800	8.360	8.360	8.980	9.6200
4	Industirels	5.8600	6.740	6.740	7.240	7.7600
5	Tea Estate	5.8600	6.450	6.450	6.930	7.4200
6	Commercial	9.4700	11.360	11.360	14.200	17.0400
7	CNG	23.0000	27.000	27.000	30.000	32.0000
8	Domestic	5.1600	7.000	7.000	9.100	9.1000

  
09/02/18  
মাহফুজুল হাসান  
সহকারী হিসাব কর্মকর্তা (বাজেট)  
জালালাবাদ গ্যাস টি এন্ড ডিস্ট্রিবিউশন সিস্টেম লিমিটেড  
গ্যাস ভবন, মেন্দিবাগ, সিলেট।

  
09/02/18  
(মোঃ আল্ আমরানুর রহমান)  
ব্যবস্থাপক  
বাজেট এন্ড বাজেটরী কন্ট্রোল শাখা  
জালালাবাদ গ্যাস টি এন্ড ডিস্ট্রিবিউশন সিস্টেম লিমিটেড  
সিলেট।



জালালাবাদ গ্যাস টি এ্যান্ড ডি সিস্টেম লিঃ  
(পেট্রোবাংলার একটি কোম্পানী)  
গ্যাস ভবন, মেদিবাগ, সিলেট।

বিষয়:- ভোক্তা পর্যায়ে প্রাকৃতিক গ্যাসের মূল্যহার ও মার্জিন পুনঃনির্ধারণ প্রসঙ্গে।

১) বিইআরসি এর পত্র নং-২৮.০১.০০০০.০১২.১৪.০০১.১৯.১০০৫, তারিখ: ০৪.০২.২০১৯।


(গ) প্রস্তাবিত ট্যারিফ নির্ধারণে গৃহিত পদ্ধতির বিস্তারিত বিবরণ নিম্নে দেয়া হলোঃ


উপর্যুক্ত বিষয়ের প্রেক্ষিতে জানানো যাচ্ছে যে, সরকার ক্রমহ্রাসমান দেশীয় গ্যাসের উৎপাদন এবং দেশে গ্যাসের উত্তরোত্তর চাহিদা বৃদ্ধির বিষয়টি বিবেচনা করে বিভিন্ন খাতে নিরবিচ্ছিন্ন গ্যাস সরবরাহের লক্ষ্যে তরলীকৃত প্রাকৃতিক গ্যাস (এলএনজি) গত ১৮ আগস্ট ২০১৮ হতে আমদানি করছে। বর্তমানে দেশীয় উৎপাদিত গ্যাসের পরিমাণ দৈনিক ২,৭১৬ এমএমসিএফ এর সাথে আমদানিতব্য এলএনজি'র পরিমাণ দৈনিক ৭০০ এমএমসিএফ মিশ্রণ করা হলে মিশ্রিত গ্যাসের মোট পরিমাণ হবে ৩৪১৬ এমএমসিএফ। এক্ষেত্রে আমদানিতব্য এলএনজি'র মূল্য প্রতি হাজার ঘনফুট ১০.০০ ডলার বিবেচনা করে দেশীয় উৎপাদিত গ্যাসের সাথে মিশ্রণ করা হলে প্রতি ঘনমিটার গ্যাসের বিক্রয়মূল্য দাঁড়ায় ১২.১৯ টাকা। চাহিদা পূরণের লক্ষ্যে দেশীয় গ্যাসের উৎপাদনের সাথে তরলীকৃত প্রাকৃতিক গ্যাস (এলএনজি) আমদানির প্রেক্ষিতে মূল্য সমন্বয়ের জন্য জালালাবাদ গ্যাস টি এ্যান্ড ডি সিস্টেম লিঃ নিম্নোক্তভাবে প্রাকৃতিক গ্যাসের মূল্যহার সমন্বয়ের প্রস্তাব করছে:-

গ্রাহক শ্রেণি	ব্যবহারের শতকরা হার (২০১৭-২০১৮)	বর্তমান মূল্য (প্রতি ঘনমিটার/টাকা)	ব্যবহারের শতকরা হার (প্রস্তাবিত)	প্রস্তাবিত মূল্য (প্রতি ঘনমিটার/টাকা)	বৃদ্ধির হার
বিদ্যুৎ	৬৫.৫১%	৩.১৬	৬৪.১৫%	৭.৬৬	১৪২%
সার	৯.৬৯%	২.৭১	১০.০০%	৭.০০	১৫৮%
ক্যাপটিভ পাওয়ার	৫.১৪%	৯.৬২	৫.৫০%	১৫.৭০	৬৩%
শিল্প	৭.৬০%	৭.৭৬	৮.০০%	১৫.০০	৯৩%
বানিজ্যিক	০.৬১%	১৭.০৪	০.৬০%	২০.০০	১৭%
সিএনজি (ফিড গ্যাস)	৩.৮১%	৩২.০০	৪.০০%	৪০.০০	২৫%
গৃহস্থালি	৬.৮৭%	৯.১০	৭.০০%	১৩.৬৫	৫০%
চা-বাগান	০.৭৭%	৭.৪২	০.৭৫%	১২.৮০	৭৩%
ভারিত গড় মূল্য	১০০%	৫.৪২	১০০%	১০.৪৫	৯৩%

বর্তমান বিতরণ মার্জিন হার প্রতি ঘনমিটার ০.২৫ টাকা। ২০১৭-২০১৮ অর্থবছরে অত্র কোম্পানির বিক্রয়কৃত গ্যাসের মোট পরিমাণ ৩৪০.৫৫ কোটি ঘনমিটার। সে হিসেবে বর্তমান বছরে অত্র কোম্পানির মার্জিন আয় হবে ৮৫.০০ কোটি টাকা। অত্র কোম্পানির Regulatory Working Capital হিসেবে ২০১৮-২০১৯ সালে অর্থের প্রয়োজন ১২৭.৬৫ কোটি টাকা। এ অর্থের জন্য জালালাবাদ গ্যাস কে হায়ার হিটিং ভ্যালু সমন্বয় বিল,মিনিমাম চার্জ,এফডিআর সুদ,বিলম্ব ফি ইত্যাদি অনিশ্চিত উৎসের উপর নির্ভর করতে হয়। তাছাড়া লাফার্জহোলসিম কোম্পানির সাথে TPQ বিষয়ে অত্র কোম্পানির ৫৭.৮৩ কোটি টাকার মামলা বর্তমানে উচ্চ আদালতে বিচারাধীন রয়েছে। বিষয়টি Contingent Liability হিসেবে অত্র কোম্পানিতে বিদ্যমান রয়েছে। যে কোন সময় Liability হিসেবে তার মোকাবেলায় যথাযথ আর্থিক সামর্থ্য থাকা প্রয়োজন।

অত্র কোম্পানির বহিঃনিরীক্ষক ২০১৭-২০১৮ অর্থবছরে নিরীক্ষা প্রতিবেদনে উল্লেখ করেছেন, Rate of return on capital employed 12.07% ,যার Standard Ratio 15%-20%। জালালাবাদ গ্যাস টি এ্যান্ড ডি সিস্টেম লিমিটেড এ কোন সিস্টেম লস্, Bad Debt সমন্বয় ব্যতিরেকেই এ নিম্ন মুনাফার হার শুধুমাত্র নিম্ন বিতরণ মার্জিন হারের কারণেই হয়েছে। উত্তম গ্রাহক সেবার সেবা সংগঠক হিসেবে অত্র কোম্পানির আর্থিক সামর্থ্য মজবুত ভিত্তির উপর দাঁড়িয়ে থাকুক এবং গ্রাহকের দোরগোড়ায় তার সেবা প্রদান আরো স্বাচ্ছন্দময় হোক একারণে নিশ্চিত আয়ের উৎসের উপর অবিরাম পথ চলার জন্য মার্জিন হারকে ০.৪১১৮ টাকা/ঘনমিটার হিসেবে বিবেচনা করার জন্য প্রস্তাবনা দেয়া হয়েছে।

  
(মোঃ শফিকুল আলম সরকার)  
ব্যবস্থাপক (কেন্দ্রীয় রত্ন শাখা)  
জালালাবাদ গ্যাস টি এ্যান্ড ডি সিস্টেম লিমিটেড  
গ্যাস ভবন, মেদিবাগ, সিলেট।

  
০৬/০২/২০১৯  
জালালাবাদ গ্যাস টি এ্যান্ড ডি সিস্টেম লিমিটেড  
গ্যাস ভবন, মেদিবাগ, সিলেট।



## জালালাবাদ গ্যাস টি এ্যান্ড ডি সিস্টেম লিঃ


(পেট্রোবাংলার একটি কোম্পানী)


গ্যাস ভবন, মেন্দিবাগ, সিলেট।

বিষয়:- ভোক্তা পর্যায়ে প্রাকৃতিক গ্যাসের মূল্যহার ও মার্জিন পুনঃনির্ধারণ প্রসঙ্গে।

১) বিইআরসি এর পত্র নং- ২৮.০১.০০০০.০১২.১৪.০০১.১৯.১০০৫, তারিখঃ ০৪.০২.২০১৯।

- (ঘ) প্রাকৃতিক গ্যাসের প্রস্তাবিত মূল্যহার ও মার্জিন বৃদ্ধির ফলে অত্র কোম্পানীর সাথে সম্পর্ক কিরূপ হতে পারে তার একটি চিত্র নিম্নে উল্লেখ করা হলোঃ-
- ১) বিদ্যুৎ :- এ শ্রেণীর গ্রাহকের ক্ষেত্রে প্রাকৃতিক গ্যাসের মূল্যহার ১৪২% বৃদ্ধির প্রস্তাবনা করা হয়েছে। বিদ্যুৎ বিল প্রত্যক্ষভাবে ও পরোক্ষভাবে বিপিডিবি হতে পরিশোধিত হয়ে থাকে। বিকল্প জ্বালানী ফার্নেশ ওয়েল, কয়লা, ডিজেল হতে এ মূল্যহার কম বলে প্রতীয়মান হওয়ায় এ মূল্যহার সামঞ্জস্যপূর্ণ।
  - ২) সার :- সারকারখানার মূল্যহার বৃদ্ধির প্রস্তাবনার পরিমাণ ১৫৮%। বিসিআইসি কর্তৃক এ মূল্য পরিশোধিত হয়ে থাকে। বর্তমান মুদ্রাস্ফীতি ও জনগনের জীবন যাত্রার মান অনুযায়ী মূল্যহার বৃদ্ধির এ প্রস্তাব সামঞ্জস্যপূর্ণ।
  - ৩) ক্যাপটিভ পাওয়ার :- এ শ্রেণীতে মূল্যহার বৃদ্ধির প্রস্তাব ৬৩%। যে সকল শিল্প প্রতিষ্ঠানে নিজেদের প্রয়োজনে বিদ্যুৎ উৎপাদন করে থাকে সেক্ষেত্রে অন্যান্য সমতুল্য বিকল্প জ্বালানীর তুলনায় এ মূল্যহার কম বলে প্রতীয়মান।
  - ৪) শিল্প :- এ শ্রেণীতে মূল্যহার বৃদ্ধির প্রস্তাব ৯৩%। বর্তমান মূল্যনীতি এবং জনগনের জীবন যাত্রার মান অনুযায়ী মূল্যহার বৃদ্ধির এ প্রস্তাব সামঞ্জস্যপূর্ণ। পার্শ্ববর্তী দেশ সমূহে এ হার অনেক বেশী। এমতাবস্থায় এ বৃদ্ধির প্রস্তাব যথাযথ।
  - ৫) আবাসিক :- এ শ্রেণীতে মূল্যহার বৃদ্ধির প্রস্তাব ৫০%। বর্তমানে জনগনের জীবন যাত্রার ব্যয় এবং সে অনুযায়ী অত্র কোম্পানির গ্যাসের উপর তাদের চাহিদা এবং অন্যান্য সমতুল্য বিকল্প জ্বালানীর তুলনায় এ মূল্যহার কম বলে প্রতীয়মান।
  - ৬) বাণিজ্যিক :- এ শ্রেণীতে মূল্যহার বৃদ্ধির প্রস্তাব ১৭%। বর্তমানে বিকল্প জ্বালানীর ব্যয় এবং সে অনুযায়ী অত্র কোম্পানির গ্যাসের উপর তাদের চাহিদার তুলনায় এ মূল্যহার বৃদ্ধির প্রস্তাব যথাযথ।
  - ৭) সিএনজি :- এ শ্রেণীতে মূল্যহার বৃদ্ধির প্রস্তাব ২৫%। বর্তমানে দেশে অকটেন, পেট্রোল ও ডিজেলের বিকল্প জ্বালানী হিসেবে সিএনজি ব্যবহৃত হচ্ছে। তাই উক্ত জ্বালানীর তুলনায় সিএনজির মূল্য অনেক কম। তাই এ প্রস্তাবনা যথাযথ।
  - ৮) চা-বাগান :- এ শ্রেণীতে মূল্যহার বৃদ্ধির প্রস্তাব ৭৩%। চা তৈরীতে ব্যবহৃত বিকল্প জ্বালানী কাঠ-কয়লা, বিদ্যুৎ ইত্যাদি জ্বালানীর তুলনায় গ্যাসের মূল্য অনেক কম। এমতাবস্থায় এ বৃদ্ধির প্রস্তাব যথাযথ।

  
(সিএনজি ইউনিট অফিস সরকার)  
গ্যাস ভবন, মেন্দিবাগ, সিলেট।

  
০৬/২/২০১৯  
জিএলসি  
গ্যাস ভবন, মেন্দিবাগ, সিলেট।

বি-ই কোম্পানীর সিস্টেম নং ২৫.০২.০০০০,০০২,০৪.০০০.০০.০০৫, তারিখ: ৪/২/২০২০

(৬)

২ম জা বিজ্ঞপ্তি



গণপ্রজাতন্ত্রী বাংলাদেশ সরকার  
বাংলাদেশ এনার্জি রেগুলেটরী কমিশন  
টিসিবি ভবন (৪র্থ তলা), ১ কারওয়ান বাজার, ঢাকা-১২১৫।

নং

তারিখঃ

গণবিজ্ঞপ্তি

বাংলাদেশ এনার্জি রেগুলেটরী কমিশন আইন, ২০০৩ এর ধারা ২২(খ) ও ৩৪ এ প্রদত্ত ক্ষমতাবলে জালালাবাদ গ্যাস ট্রাণ্সমিসন অ্যান্ড ডিস্ট্রিবিউশন সিস্টেম লিমিটেড কর্তৃক ভোক্তা পর্যায়ে সরবরাহকৃত গ্যাসে মূল্যহার নিম্নোক্তভাবে পুনঃনির্ধারণ করা হলোঃ

ক্রমিক নং	গ্রাহক শ্রেণি	প্রস্তাবিত মূল্য (টাকা/ঘনমিটার)
১	বিদ্যুৎ	৭.৬৬
২	ক্যাপটিভ পাওয়ার	১৫.৭০
৩	সার	৭.০০
৪	শিল্প	১৫.০০
৫	চা-বাগান	১২.৮০
৬	বাণিজ্যিক	২০.০০
৭	সিএনজি	৪৮.০০
৮	গৃহস্থালী :	
	ক) মিটার ভিত্তিক	১৩.৬৫
	খ) এক বার্ষিক (প্রতিমাসে নির্দিষ্ট)	১০০০.০০
	গ) দুই বার্ষিক (প্রতিমাসে নির্দিষ্ট)	১২০০.০০

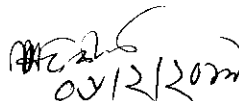
২। প্রতি ঘনমিটার সিএনজি গ্যাসের পুনঃনির্ধারিত মূল্যহারের মধ্যে ফিড গ্যাসের মূল্যহার ৪০.০০ টাকা এবং অপারেটর মার্জিন ৮.০০ টাকা অন্তর্ভুক্ত রয়েছে।


৩। গ্যাস সরবরাহে বিদ্যমান অন্যান্য শর্তাবলি অপরিবর্তিত থাকবে।

কমিশনের আদেশক্রমে,

সচিব

ফোনঃ ৯১৪ ০১২৫

  
(মোঃ মাসুদ আলম সরকার)  
সচিব (কেন্দ্রীয় কার্যালয়)  
জালালাবাদ গ্যাস টি অ্যান্ড ডি সিস্টেম লিমিটেড  
গ্যাস ভবন, মেদিনিয়া, সিলেট।

  
০৬/২/২০২০  
সি.এ.এম. মোঃ মাসুদ আলম  
সচিব (কেন্দ্রীয় কার্যালয়)  
জালালাবাদ গ্যাস টি অ্যান্ড ডি সিস্টেম লিমিটেড  
গ্যাস ভবন, মেদিনিয়া, সিলেট।

(3)

**Jalalabad Gas Transmission & Distribution System Ltd.**  
**(A Company of Petrobangla)**  
**Mendhibag, Sylhet.**

**Subject : Income Statement 2018-19 (Rev.Budget) 2019-20 (Est. Budget) & 2019-20 (Pro. to BERC)**

( TK in Lac)

Particular	2018-2019 ( Reveised Budget)	2019-2020 ( Estimated Budget)	2019-2020 ( Proposed to BERC)
<b>1 Revenue</b>			
Gas sales	186,603.54	190,486.86	334,482.73
Other Operational income	10,025.00	10,200.00	10,200.00
	<b>196,628.54</b>	<b>200,686.86</b>	<b>344,682.73</b>
<b>2 Cost of Sales</b>			
Net purchase Cost of Gas	79,777.87	71,097.86	209,924.71
Energy Security Fund	10,269.57	7,999.32	7,999.32
DWMB & Bapex Margin	294.45	-	-
Support for Short fall Fund	6,032.55	-	-
Gas Development Fund	9,442.35	11,398.18	11,398.18
Price Deficit Fund	1,958.03	-	-
LNG Charge	57,504.24	75,945.07	75,945.07
Gas Transmission Charge	7,653.56	10,090.85	10,090.85
Operating Expenses	10,387.51	8,946.75	7,764.46
Bad debt	47.00	50.00	50.00
Depreciation Charge	1,950.00	2,000.00	2,000.00
	<b>185,317.13</b>	<b>187,528.03</b>	<b>325,172.59</b>
<b>3 Operating Profit (1-2)</b>	<b>11,311.41</b>	<b>13,158.83</b>	<b>19,510.14</b>
<b>4 Non Operational income</b>	<b>290.00</b>	<b>300.00</b>	<b>300.00</b>
<b>5 Profit before interest and Tax (3+4)</b>	<b>11,601.41</b>	<b>13,458.83</b>	<b>19,810.14</b>
<b>6 Financial income</b>			
Interest income	5,000.00	5,300.00	5,300.00
Interest Expenses	(165.02)	(145.40)	(145.40)
	<b>4,834.98</b>	<b>5,154.60</b>	<b>5,154.60</b>
<b>7 Profit before Contribution to WPPF and Tax (5+6)</b>	<b>16,436.39</b>	<b>18,613.43</b>	<b>24,964.74</b>
<b>8 provision for Contribution to WPPF</b>	<b>821.82</b>	<b>930.67</b>	<b>1,248.24</b>
<b>9 Profit before tax (7-8)</b>	<b>15,614.57</b>	<b>17,682.76</b>	<b>23,716.50</b>
<b>10 Income tax expenses</b>	<b>5,465.10</b>	<b>6,188.97</b>	<b>8,300.77</b>
<b>11 Net Profit after tax (9 - 10)</b>	<b>10,149.47</b>	<b>11,493.79</b>	<b>15,415.72</b>

*Mus*  
09/02/20

মাহফুজুল হাসান  
সহকারী হিসাব কর্মকর্তা (বাজেট)  
জালালাবাদ গ্যাস টি এন্ড ডি সিস্টেম লিঃ  
গ্যাস ডবন, মেদিবাগ, সিলেট।

*Ri*  
09/02/20

(মোঃ আল আমরানুর রহমান)  
ব্যবস্থাপক  
বাজেট এন্ড বাজেটেরী কন্ট্রোল শাখা  
জালালাবাদ গ্যাস টি এন্ড ডি সিস্টেম লিঃ  
সিলেট-৩১০০

*Ahmed*  
09/02/20

আবু তাহের মোঃ হাদেক  
উপ-মহাব্যবস্থাপক (হিসাব)  
জালালাবাদ গ্যাস টি এন্ড ডি সিস্টেম লিঃ  
গ্যাস ডবন, মেদিবাগ, সিলেট

(৩)

**Jalalabad Gas Transmission & Distribution System Ltd.**  
(A Company of Petrobangla)  
Mendhibag, Sylhet.

**Subject : Income Statement 2018-19 (R.Budget) & 2019-20 (Estimated Budget)**

( TK in Lac)

Particular	2018-2019 ( Reveised Budget)	2019-2020 ( Estimated Budget)
<b>1 Revenue</b>		
Gas sales	186603.54	190486.86
Other Operational income	10025.00	10200.00
	<b>196628.54</b>	<b>200686.86</b>
<b>2 Cost of Sales</b>		
Net purchase Cost of Gas	79777.87	71097.86
Energy Security Fund	10269.57	7999.32
DWMB & Bapex Margin	294.45	0.00
Support for Short fall Fund	6032.55	0.00
Gas Development Fund	9442.35	11398.18
Price Deficit Fund	1958.03	0.00
LNG Charge	57504.24	75945.07
Gas Transmission Charge	7653.56	10090.85
Operating Expenses	10387.51	8946.75
Bad debt	47.00	50.00
Depreciation Charge	1950.00	2000.00
	<b>185,317.13</b>	<b>187,528.03</b>
<b>3 Operating Profit (1-2)</b>	<b>11,311.41</b>	<b>13,158.83</b>
<b>4 Non Operational income</b>	<b>290.00</b>	<b>300.00</b>
<b>5 Profit before interest and Tax (3+4)</b>	<b>11,601.41</b>	<b>13,458.83</b>
<b>6 Financial income</b>		
Interest income	5000.00	5300.00
Interest Expenses	(165.02)	(145.40)
	<b>4834.98</b>	<b>5154.60</b>
<b>7 Profit before Contribution to WPPF and Tax (5+6)</b>	<b>16,436.39</b>	<b>18,613.43</b>
<b>8 provision for Contribution to WPPF</b>	<b>821.82</b>	<b>930.67</b>
<b>9 Profit before tax (7-8)</b>	<b>15,614.57</b>	<b>17,682.76</b>
<b>10 Income tax expenses</b>	<b>5,465.10</b>	<b>6,188.97</b>
<b>11 Net Profit after tax (9 - 10)</b>	<b>10,149.47</b>	<b>11,493.79</b>

*M. H. H.*  
09/02/20

মাহফুজুল হাসান  
সহকারী হিসাব কর্মকর্তা (বাজেট)  
জালালাবাদ গ্যাস টি এন্ড ডি সিস্টেম লিঃ  
গ্যাস ডবন, মেন্দিবগ, সিলেট।

*A. M. R.*  
09/02/20

(মোঃ আবু এমরানুর রহমান)  
ব্যবস্থাপক  
বাজেট এন্ড বাজেটেরী কন্ট্রোল শাখা  
জালালাবাদ গ্যাস টি এন্ড ডি সিস্টেম লিঃ  
গ্যাস ডবন, মেন্দিবগ, সিলেট।

*A. T. M.*  
09/02/20

আবু তাহের মোঃ ছাদেক  
উপ-সহায়ক (হিসাব)  
জালালাবাদ গ্যাস টি এন্ড ডি সিস্টেম লিঃ  
গ্যাস ডবন, মেন্দিবগ, সিলেট।

JALALABAD GAS TRANSMISSION & DISTRIBUTION SYSTEM LTD.  
GAS BHABAN, MENDIHAQH, SYLHET-3100

BERC Ref no 28.01.0000.012.14.001.19.1005, Date 4.02.2019 (JA)

SUB: 5 Years System Loss/(Gain) Statement for the year 2015-2016 To 2019-2020.

Month	Jalalabad Gas T&D System Ltd. 2015-2016				Actual System Loss of 2015-2016, 2016-2017 & 2017-2018				Jalalabad Gas T&D System Ltd. 2017-2018				Temporary System Loss of 2018-2019				Jalalabad Gas T&D System Ltd. 2018-2019		
	Gas Purchase	Gas Sales	System Loss/(Gain) Volume	(%)	Gas Purchase	Gas Sales	System Loss/(Gain) Volume	(%)	Gas Purchase	Gas Sales	System Loss/(Gain) Volume	(%)	Gas Purchase	Gas Sales	System Loss/(Gain) Volume	(%)	Gas Purchase	Gas Sales	
July	215692.283	229025.269	(13,332.986)	-6.18%	252202.068	255499.601	(3,297.533)	-1.31%	296488.367	296504.503	(16.136)	-0.01%	289984.806	295163.458	(5,178.652)	-1.79%	302242.633	302242.633	0.00%
August	249031.392	234641.245	14,390.147	5.78%	242883.259	249718.464	(6,835.205)	-2.81%	315139.766	317330.903	(2,191.137)	-0.70%	312388.720	315612.558	(3,223.838)	-1.03%	307113.333	307113.333	0.00%
Sept	232948.417	235016.513	(2,068.096)	-0.89%	254386.146	262419.561	(8,033.415)	-3.16%	301175.821	306727.340	(5,551.519)	-1.84%	342265.646	347000.276	(4,734.630)	-1.39%	302384.500	302384.500	0.00%
Oct	199131.516	197699.168	1,432.348	0.72%	246959.144	255867.234	(8,908.090)	-3.56%	299698.347	302997.925	(3,299.578)	-1.09%	328455.143	330319.073	(1,863.930)	-0.57%	302384.500	302384.500	0.00%
Nov	227792.721	227876.002	(83.281)	-0.04%	225541.649	228595.026	(3,053.377)	-1.35%	283730.631	288003.059	(4,272.428)	-1.51%	288187.707	292319.728	(4,132.021)	-1.41%	302384.500	302384.500	0.00%
Dec	200837.557	199215.044	1,622.513	0.81%	220427.216	217713.914	2,713.302	1.23%	258768.023	259469.538	(701.515)	-0.27%	277083.867	278001.099	(917.232)	-0.33%	302384.500	302384.500	0.00%
Total	1325433.886	1323473.241	1,960.645	0.15%	1445399.482	1469813.800	(24,414.318)	-1.69%	1755000.955	1770993.268	(15,992.313)	-0.91%	1838365.889	1858416.192	(20,050.303)	-1.09%	1811004.67	1811004.67	0.00%
Jan	234752.517	230166.156	4,586.361	1.95%	197512.521	193651.839	3,860.682	1.95%	249599.662	250920.450	(1,320.788)	-0.53%	289891.300	286498.014	3,393.286	1.17%	302384.500	302384.500	0.00%
Feb	225614.917	226496.820	(881.903)	-0.38%	227950.833	229884.434	(1,933.601)	-0.85%	231024.009	236012.542	(4,988.533)	-2.16%	290229.100	286154.182	4,064.918	1.41%	302384.500	302384.500	0.00%
Mar	238903.555	237984.082	919.473	0.38%	272261.798	268471.734	3,790.064	1.39%	288225.473	290510.814	(2,285.341)	-0.79%	290557.917	285724.392	4,833.525	1.66%	302384.500	302384.500	0.00%
Apr	214727.555	216039.712	(1,312.157)	-0.70%	246562.522	245774.219	788.303	0.24%	281731.580	287741.472	(6,009.892)	-2.13%	290789.783	285294.602	5,495.181	1.90%	302384.500	302384.500	0.00%
May	224210.207	225880.108	(1,669.901)	-0.74%	275869.066	276287.552	(418.486)	-0.15%	275640.685	278932.996	(3,292.311)	-1.19%	291282.500	284435.022	6,847.478	2.35%	302384.500	302384.500	0.00%
Jun	242651.503	248401.323	(5,749.820)	-2.37%	256465.171	257545.854	(1,080.683)	-0.42%	283907.835	290354.355	(6,446.520)	-2.27%	292065.050	283861.969	8,203.081	2.81%	302384.500	302384.500	0.00%
Total	1380880.254	1385168.201	(4,287.947)	-0.31%	1476421.911	1471615.632	4,806.279	0.33%	1610120.244	1634472.629	(24,352.385)	-1.51%	1744825.650	1711968.181	32,857.469	1.88%	1811004.67	1811004.67	0.00%
Gr Total	2706314.140	2708641.442	(2,327.302)	-0.09%	2921821.393	2941429.432	(19,608.039)	-0.67%	3365130.199	3405465.897	(40,335.698)	-1.20%	3583191.539	3570384.573	12,807.166	0.36%	3570384.573	3570384.573	0.00%

*[Signature]*  
মোঃ আব্দুল হক  
এসবাইলেন ডি-সিটিসেন্ট  
কাজালাবাদ গ্যাস, সিলেট

*[Signature]*  
মোঃ আব্দুল হক  
বাবুস্বপক (এম আই এম)  
কাজালাবাদ গ্যাস, সিলেট

*[Signature]*  
মোঃ শাহাব উদ্দিন  
কাজালাবাদ গ্যাস, সিলেট

২৭

JALALABAD GAS TRANSMISSION & DISTRIBUTION SYSTEM LTD.  
GAS BHABAN, MENDIBAGH, SYLHET-3100

SUB-5 Years System Loss/(Gain) Statement for the year 2015-2016 To 2019-2020

Month	Sylhet Zone (with Kulaura) 2015-2016			Sylhet Zone (with Kulaura) 2016-2017			Sylhet Zone (with Kulaura) 2017-2018			Sylhet Zone (with Kulaura) 2018-2019			Sylhet Zone (with Kulaura) 2019-2020
	Gas Purchase	Gas Sales	System Loss/(Gain) Volume	Gas Purchase	Gas Sales	System Loss/(Gain) Volume	Gas Purchase	Gas Sales	System Loss/(Gain) Volume	Gas Purchase	Gas Sales	System Loss/(Gain) Volume	
July	116403.346	130528.861	(14,125.515)	151219.139	153136.623	(1,917.484)	166564.884	166599.358	5.426	141663.901	145205.071	(3,541.170)	174899.833
Augst	154259.204	140826.779	13,432.525	138237.658	138237.658	(4,189.288)	176567.338	176925.446	(558.108)	168782.887	169063.066	(280.179)	174899.833
Sept	145028.594	147006.261	(1,977.667)	152280.683	152761.377	(4,980.694)	163611.459	165594.413	(1,982.954)	181909.777	182565.702	(665.925)	175051.000
Oct	125171.347	125718.076	(546.729)	140336.687	144688.308	(4,351.621)	166887.566	168795.982	(1,908.416)	180163.852	179815.727	348.125	174899.833
Nov	139811.582	140601.834	(790.252)	135164.906	136601.756	(1,436.850)	157437.965	158117.201	(679.236)	174107.684	174162.159	(54.475)	175051.000
Dec	122574.778	124092.484	(1,517.706)	120748.828	119138.625	1,610.203	147078.959	146410.951	668.008	160304.066	159927.208	376.858	174899.833
Total	803248.951	808774.295	(5,525.344)	833798.613	849064.347	(15,265.734)	977948.071	982403.351	(4,455.280)	1006932.167	1010738.933	(3,806.766)	1049701.333
Jan	147130.468	145997.758	1,132.710	124996.283	123185.536	1,810.727	129723.242	128810.637	912.605	167813.500	164810.139	3,003.361	174899.833
Feb	138096.923	139012.028	(915.105)	139434.340	140519.960	(1,085.620)	114603.708	116217.625	(1,613.917)	167958.417	164810.139	3,148.278	174899.833
Mar	130068.088	150177.501	(1,09.413)	141876.951	141106.307	770.644	132667.718	153237.166	(1,169.448)	168074.350	164810.139	3,264.211	174899.833
Apr	121948.838	122424.188	(475.350)	126147.038	125962.563	184.475	141509.696	144582.238	(3,072.542)	168103.333	164810.139	3,293.195	174899.833
May	149571.981	149935.987	(364.006)	151613.590	151597.471	16.119	141542.626	143005.782	(1,463.156)	168393.167	164810.139	3,583.028	174899.833
Jun	144178.102	146252.626	(2,074.524)	140693.245	140657.640	35.605	139919.372	142023.309	(2,103.937)	168827.917	164810.139	4,017.778	174899.833
Total	853094.400	853800.088	(705.688)	824761.447	823029.497	1,731.950	819366.362	827876.757	(8,510.395)	1009170.683	988860.832	20,309.851	1049799.000
Gr Total	1654243.351	1662574.383	(8,331.032)	1672093.844	1672093.844	(13,533.784)	1797314.433	1810280.108	(12,965.675)	2016102.850	1999599.765	16,503.085	2099100.333

*[Signature]*  
 উপ-ব্যবস্থাপক  
 এমআইএস ডিবিটিসিস  
 জালালাবাদ গ্যাস, সিলেট।

*[Signature]*  
 ২০১৯ আবিষ্কৃত ইঙ্গলিয়া  
 ব্যবস্থাপক (এম আই এস)  
 জালালাবাদ গ্যাস, সিলেট।

*[Signature]*  
 ২০১৯ সালে  
 উপ-ব্যবস্থাপক (এম আই এস)  
 জালালাবাদ গ্যাস, সিলেট।



JALALABAD GAS TRANSMISSION & DISTRIBUTION SYSTEM LTD.  
GAS BHABAN, MENDIPAGIL, SYLHET-3100

SUB: 5 Years System Loss/(Gain) Statement for the year 2015-2016 To 2019-2020.

Month	Month/Year Zone (Year 2015-2016)			Month/Year Zone (Year 2016-2017)			Month/Year Zone (Year 2017-2018)			Month/Year Zone (Year 2018-2019)			M
	Gas Purchase	Gas Sales	System Loss/(Gain) Volume (%)	Gas Purchase	Gas Sales	System Loss/(Gain) Volume (%)	Gas Purchase	Gas Sales	System Loss/(Gain) Volume (%)	Gas Purchase	Gas Sales	System Loss/(Gain) Volume (%)	
July	56964.950	56063.371	901.579 1.58%	59472.186	60641.510	(1,169,324) -1.97%	86457.048	86354.833	102.215 0.12%	102868.175	104422.655	(1,554,480) -1.51%	110623.767
August	59507.137	58383.374	1,123,763 1.89%	64553.692	67002.663	(2,448,971) -3.79%	93339.773	96836.077	(1,496,304) -1.57%	101054.568	103915.380	(2,860,812) -2.83%	110714.467
Sept	53497.900	53419.322	78,578 0.15%	61686.893	64537.721	(2,850,828) -4.62%	98157.300	101550.883	(3,393,583) -3.46%	116785.200	120774.398	(3,989,198) -3.42%	110714.467
Oct	59022.852	56806.000	2,216,852 3.76%	68360.347	69711.664	(1,351,317) -1.98%	93451.232	94668.024	(1,216,792) -1.30%	107568.001	109690.233	(2,122,232) -1.97%	110744.700
Nov	55558.446	54679.246	879,200 1.58%	52518.070	53965.604	(1,447,534) -2.76%	89717.122	93163.573	(3,446,451) -3.84%	74948.102	78942.703	(3,994,601) -5.33%	110623.767
Dec	52823.115	49506.862	3,316,253 6.28%	61478.614	60217.744	1,260,870 2.08%	79270.472	80528.665	(1,258,193) -1.59%	101395.350	102643.736	(1,248,386) -1.23%	110623.767
Total	337374.400	328858.175	8,516,225 2.52%	368069.802	376076.906	(8,007,104) -2.18%	542392.947	533102.055	(10,709,108) -1.97%	604619.396	620389.105	(15,769,709) -2.61%	664041.933
Jan.	56542.593	52956.822	3,585,771 6.34%	61384.778	59190.248	2,194,530 3.58%	80452.458	82612.683	(2,160,225) -2.69%	106050.017	105785.645	264,371 0.25%	110623.767
Feb	53728.329	53510.315	218,014 0.41%	75608.107	76276.538	(668,431) -0.88%	78266.121	81523.586	(3,257,463) -4.16%	106323.917	105441.813	782,103 0.74%	110623.767
Mar	55696.497	54470.295	1,226,202 2.20%	91249.272	88081.733	3,167,539 3.47%	96924.641	97902.584	(977,943) -1.01%	106568.833	105012.023	1,356,810 1.28%	110805.167
Apr	54267.082	53138.920	(871,838) -1.61%	79682.642	79144.183	538,459 0.68%	98042.968	100873.093	(2,830,125) -2.89%	106513.750	104582.233	1,931,517 1.81%	110623.767
May	54451.516	55564.454	(1,112,938) -2.04%	93302.195	93616.354	(314,159) -0.34%	93324.200	97062.388	(4,228,341) -4.16%	106658.667	103722.653	2,936,013 2.75%	110623.767
Jun	60391.960	63875.926	(3,483,966) -5.77%	77796.451	78778.603	(982,152) -1.26%	101671.302	105899.643	(4,228,341) -4.16%	106948.500	103149.600	3,798,904 3.55%	110623.767
Total	335077.977	335516.732	(438,755) -0.13%	479023.445	475087.659	3,935,786 0.82%	550681.690	565873.977	(15,192,287) -2.76%	638763.683	627693.969	11,069,715 1.73%	663924.000
Gr-Total	672452.377	664374.907	8,077,470 1.20%	847093.247	851164.565	(4,071,318) -0.48%	1093074.637	1118976.032	(25,901,395) -2.37%	1243383.079	1248083.074	(4,699,994) -0.38%	1327968.933

*(Signature)*  
 মোঃ আব্দুল হক  
 এমআইএস ডিপার্টমেন্ট  
 জালালাবাদ গ্যাস, সিলেট।

*(Signature)*  
 মোঃ আব্দুল হক  
 এমআইএস ডিপার্টমেন্ট  
 জালালাবাদ গ্যাস, সিলেট।

*(Signature)*  
 মোঃ আব্দুল হক  
 এমআইএস ডিপার্টমেন্ট  
 জালালাবাদ গ্যাস, সিলেট।

**JALALABAD GAS TRANSMISSION & DISTRIBUTION SYSTEM LTD.**  
**GAS BIABAN, MENDIBAGH, SYHET-3100**

SIB: 5 Years System Loss/(Gain) Statement for the year 2015-2016 To 2019-2020.

Month	Madhabpur(Hobigonj zone) 2015-2016			Madhabpur(Hobigonj zone) 2016-2017			Madhabpur(Hobigonj zone) 2017-2018			Madhabpur(Hobigonj zone) 2018-2019			Madhabpur(Hobigonj zone) 2019-2020	
	Gas Purchase	Gas Sales	System Loss/(Gain) (%)	Gas Purchase	Gas Sales	System Loss/(Gain) (%)	Gas Purchase	Gas Sales	System Loss/(Gain) (%)	Gas Purchase	Gas Sales	System Loss/(Gain) (%)	Gas Purchase	Gas Sales
July	821 591	872 127	-6.15%	785 762	868 569	-10.54%	811 441	836 770	-3.12%	808 525	816 060	(7.53)	846 533	846 533
Augst	818 113	880 989	-7.69%	763 615	838 469	-9.80%	801 838	830 567	-3.58%	848 495	855 070	(6.57)	846 533	846 533
Sept	805 598	884 850	-9.84%	813 618	890 218	-9.41%	819 547	877 852	-7.11%	840 422	846 244	(3.82)	846 533	846 533
Oct	811 809	929 237	-14.46%	763 808	847 287	-10.93%	828 935	853 097	-2.91%	772 088	790 080	(17.99)	846 533	846 533
Nov	817 600	873 380	-6.82%	773 006	821 711	-6.30%	839 497	868 640	-3.47%	791 377	798 558	(7.18)	846 533	846 533
Dec	745 719	824 053	-10.50%	781 279	837 221	-7.16%	855 676	870 897	-1.78%	822 807	803 250	(25.54)	846 533	846 533
Total	4820 430	5364 636	-9.22%	4681 088	5103 475	-9.02%	4956 934	5137 823	-3.65%	4883 714	4909 262	(25.54)	5079 200	5079 200
Jan	832 616	876 390	-5.16%	837 866	879 090	-4.92%	925 518	917 314	0.89%	811 533	830 927	(19.39)	846 533	846 533
Feb	838 171	893 921	-6.65%	851 991	914 871	-7.38%	855 338	867 126	-1.38%	811 533	830 927	(19.39)	846 533	846 533
Mar	748 914	828 974	-10.69%	771 416	818 649	-6.12%	786 139	831 389	-5.76%	840 517	830 927	9.589	846 533	846 533
Apr	746 871	804 972	-7.78%	777 078	810 653	-4.32%	772 170	787 679	-2.01%	869 500	830 927	38.573	846 533	846 533
May	735 198	806 172	-9.65%	842 952	860 765	-2.11%	700 861	709 932	-1.29%	808 483	830 927	27.556	846 533	846 533
Jun	726 286	800 368	-10.20%	670 160	715 813	-6.81%	826 896	844 580	-2.14%	927 467	830 927	96.539	846 533	846 533
Total	4628 056	5010 797	-8.27%	4731 463	4999 841	-5.23%	4866 922	4958 020	-1.87%	5159 033	4985 564	173.469	5079 200	5079 200
Gr. Total	9448 486	10275 433	-8.75%	9432 551	10103 316	-7.11%	9823 856	10005 843	-2.77%	10042 747	9894 826	147.921	10158 400	10158 400

*(Signature)*  
 মোহাম্মদ মুহম্মদ হুসেইন  
 উপ-ব্যবস্থাপক  
 এমআইএল ডি-সিটিসেন্ট  
 কালীগঞ্জ থানা, সিলেট।


*(Signature)*  
 মোঃ আবিদুল ইসলাম  
 ব্যবস্থাপক (এম আই এস)  
 কালীগঞ্জ থানা, সিলেট।


*(Signature)*  
 মোঃ শাহীন জি  
 উপ-ব্যবস্থাপক (এম  
 কালীগঞ্জ থানা)


JALMABAD GAS TRANSMISSION & DISTRIBUTION SYSTEM LTD.  
 GAS BIABAN, MENDIBAGH, SYHET-3100

SUB: 5 Years System Loss/(Gain) Statement for the year 2015-2016 To 2019-2020.

Month	Biyana Gas Rd./Nahigoj/(Hob.)Zone) 2015-2016			Biyana Gas Rd./Nahigoj/(Hob.)Zone) 2016-2017			Biyana Gas Rd./Nahigoj/(Hob.)Zone) 2017-2018			Biyana Gas Rd./Nahigoj/(Hob.)Zone) 2018-2019			BI
	Gas Purchase	Gas Sales	System Loss/(Gain) (%)	Gas Purchase	Gas Sales	System Loss/(Gain) (%)	Gas Purchase	Gas Sales	System Loss/(Gain) (%)	Gas Purchase	Gas Sales	System Loss/(Gain) (%)	
July	41502.396	41560.910	-0.14%	40724.981	40852.899	-0.31%	42655.094	42733.542	-0.23%	44644.205	44719.672	-0.17%	15872
Augst	34446.838	34550.103	-0.30%	43517.582	43639.674	-0.28%	42630.817	42738.813	-0.25%	41702.770	41779.042	-0.18%	15872
Sept	33616.325	33706.080	-0.27%	39604.952	39730.245	-0.32%	38587.515	38704.192	-0.30%	42730.247	42813.932	-0.20%	15872
Oct	14125.508	14245.835	-0.85%	40498.302	40619.975	-0.30%	38587.515	38704.192	-0.30%	39951.202	40023.033	-0.18%	15872
Nov	31605.093	31721.542	-0.37%	37083.667	37203.955	-0.32%	38530.614	38640.822	-0.29%	38340.544	38416.308	-0.20%	15872
Dec	24693.945	24791.645	-0.40%	37418.495	37520.324	-0.27%	35736.047	35853.645	-0.33%	14561.644	14626.905	-0.45%	15872
Total	179990.105	180576.135	-0.33%	238849.979	239569.072	-0.30%	229703.003	230350.039	-0.28%	221930.612	222278.892	-0.20%	95235.00
Jan.	30246.840	30335.186	-0.29%	10293.594	10306.945	-1.00%	38498.444	38579.816	-0.21%	15216.250	15071.303	0.95%	15872.50
Feb	32971.494	33080.556	-0.33%	12056.395	12173.065	-0.97%	37298.842	37404.205	-0.28%	15245.233	15071.303	1.14%	15872.50
Mar	32390.056	32507.312	-0.36%	38465.045	38465.045	-0.26%	38446.975	38539.675	-0.24%	15274.217	15071.303	1.33%	15872.50
Apr	37764.764	37871.632	-0.28%	39755.764	39856.820	-0.25%	41406.746	41498.462	-0.22%	15303.200	15071.303	1.52%	15872.50
May	19451.512	19573.495	-0.63%	30110.329	30212.962	-0.34%	38072.998	38154.894	-0.22%	15332.183	15071.303	1.70%	15872.50
Jun	37355.155	37472.403	-0.31%	37393.798	37393.798	-0.24%	41490.265	41586.823	-0.23%	15361.167	15071.303	1.89%	15872.50
Total	190179.821	190840.584	-0.35%	167885.556	168498.635	-0.37%	235214.270	235763.875	-0.23%	91732.250	90427.816	1.42%	95235.000
Gr>Total	371416.719	371416.719	-0.34%	406735.535	408067.707	-0.33%	466917.273	466113.914	-0.26%	313662.862	312806.708	0.27%	190470.000

  
 মোঃ আব্দুল হক  
 এমআইএস ডিপার্টমেন্ট  
 জালালাবাদ গ্যাস, সিস্টেম

  
 মোঃ আবিদুল ইসলাম  
 ব্যবস্থাপক (এম আই এস)  
 জালালাবাদ গ্যাস, সিস্টেম

  
 মোঃ শাহাব উদ্দিন  
 ডি-সেপারেশন (এম এস)  
 জালালাবাদ গ্যাস, সিস্টেম